



КЛАПАН ЭЛЕКТРОМАГНИТНЫЙ 2/2-ходовой нормально закрытый комбинированного действия

21НТ3КОУ110
÷
21НТ6КОУ250-S

Клапаны электромагнитные 2/2-ходовые нормально закрытые комбинированного действия (с принудительным подъемом мембраны) моделей 21НТ3...21НТ6...применяются для вакуума и избыточного давления для автоматического перекрытия потоков воды, воздуха, продуктов переработки нефти и др. жидких и газообразных сред (см. ниже таблицу применяемости).



Максимально допустимое давление на входе:

G 3/8" – G 1" 16 bar (16 кгс/см²)

Минимальный перепад давления между входом и выходом:

0 bar (0 кгс/см²)

Максимальная вязкость:

12 сСт

Напряжение питания, V:

~12, 24, 110, 220, 380 (50Hz)

(другой вольтаж по запросу)

-12, 24, 110

Температура окружающей среды:

электромагнит класса F

- 10 + 60 °C

электромагнит класса H

- 10 + 80 °C

время открытия - 60 мсек
время закрытия - до 600 мсек
ресурс работы - 400 000 циклов



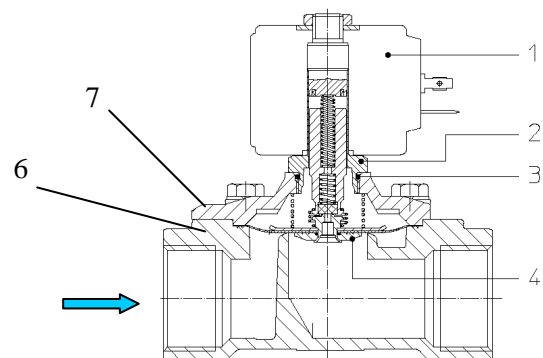
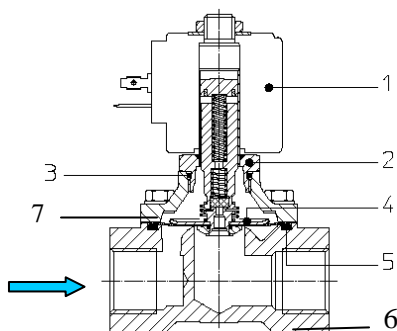
Таблица применяемости

Материал мембраны	Температура	Среда
Y=NBR+PA (нитрил-бутадиеновый каучук +полиамид)	- 10 + 90 °C	Вода, воздух, минеральные масла, нефтепродукты и др.
V=FKM+PA (фторэластомер (витон) +полиамид)	- 10 + 140 °C	Минеральные масла (до 2°E), бензин, дизтопливо, нефтепродукты и др.

Применяемые материалы

Корпус (6), крышка (7)
Арматурная трубка (2)
Пружина
Мембрана (4)

латунь UNI EN 12165 CW617
нержавеющая сталь AISI серии 300
нержавеющая сталь AISI серии 300
NBR+PA, FKM+PA

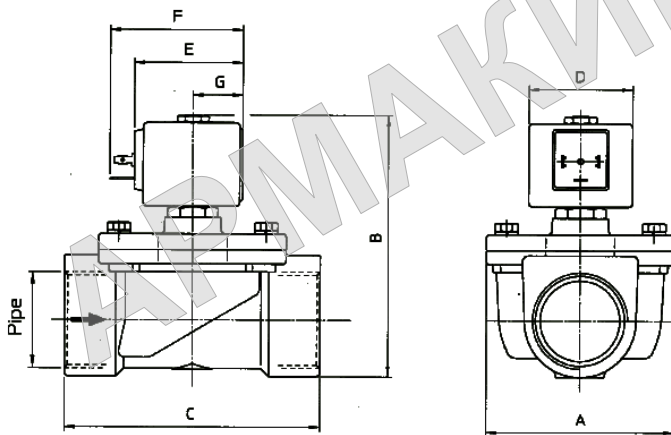


Спецификация

Присоединение, дюйм	Код	Диаметр отверстия, мм	Кv, l/min	Потребляемая мощность, Вт	Рабочее давление, bar										
					ΔP_{min}	$\Delta P_{max} = P_{вх} - P_{вых}$									
						Переменный ток	Постоянный ток								
G 3/8"	21HT3K0Y110	11	20	8	0	14	5								
				12			14								
				14			14								
G 1/2"	21HT4K0Y160	16	40	8			0	14	2,5						
				12					11						
				14					14						
G 3/4"	21HT5K0Y160			16					40	8	0	14	1,5		
										12			11		
										14			14		
G 1"	21HT6K0Y250	25	120							8			0	14	—
										12					1,5
										14					6
	21HT6K0Y250-S		90	8	0	14			1						
				12					6						
				14					12						

Габаритные размеры

мм



Код	G дюйм	A	B	C
21HT3K0Y110	3/8"	50	89	56
21HT4K0Y160	1/2"		100	70
21HT5K0Y160	3/4"		100	70
21HT6K0Y250	1"	65	112	104
21HT6K0Y250-S				

Потребляемая мощность			Тип катушки	D	E	F
\underline{W}	Удержание ~VA	Пуск ~VA				
8 W	14,5	25	B	30	42	54
12 W	23	35	U	36	48	60
14 W	27	43	G	52	55	67

С полным ассортиментом продукции компании ODE S.r.l. можно ознакомиться на сайте www.ode.it